00983B

第一金全球加密科技ETF

加密科技戰隊 全面到位

從挖礦、交易、託管到算力，集結加密生態系主題ETF



12/9-12/15

四大 加密商機 全面解鎖

第一金投信

www.fsitc.com.tw

幣圈機會再放大　加密科技生態系

加密科技 金融創新的核心

提到加密科技，一般直覺只想到比特幣？其實它的應用正在顛覆各項金融服務，包括支付、跨境轉帳、換匯到資產交易，帶來更多新技術、新服務、新商品、新平台。

錢，多了虛擬新樣貌

2013-2025年比特幣市值變化[1]

10億 » 1.8兆

單位：美元

從紙鈔、銀行帳戶到鏈上資產
錢的樣貌多了新選擇

轉帳，省了費用無時差

2026年9月全球穩定幣調整後月交易量[2]

3,250億

單位：美元

不只買賣加密資產
穩定幣也走進支付與匯款

資產，多了新型態投資

2030年資產代幣化規模預估樂觀情境[3]

8.2兆

單位：美元

股票、債券、不動產
也有了數位代幣形式

資料來源：1.Bloomberg，2011/6~2026/9/30。2.Visa Onchain Analytics Dashboard，2026/9/30。3.花旗，2026/6，第一金投信整理。

不只幣圈 供應鏈商機更廣

隨著加密科技應用、交易與資產增加，關注焦點不再只限於幣圈，背後賣金鏟的企業，包括挖礦、交易平台、資產託管到算力中心生態系的成長潛力也不該忽視。

應用場景
加密貨幣
支付、代幣化

»

核心服務層
交易所、資產託管
穩定幣發行
區塊鏈技術

»

基礎設施層
電力與資料中心
晶片與礦機
挖礦、驗證、挖礦託管

資料來源：Bloomberg，2026/9/30，第一金投信整理。**個股僅供舉例，未有推薦之意，亦不代表必然之投資，實際投資需視當時市場情況而定。**

案例　Applied Digital「挖礦機房」走向「AI機房」

公司主要業務營收　(百萬美元)



運用既有電力與機房，擴建高效能運算設施，帶動AI業務快速成長。

AI很夯 加密科技不輸陣

AI紅透半邊天、成長吸睛，加密科技爆發力同樣不容忽視！近三年，NYSE TIP全球加密科技指數累積報酬達181%，高於同期標普500與那斯達克100指數，為科技主題帶來另一種選擇。

近三年各指數累積報酬率走勢(%)

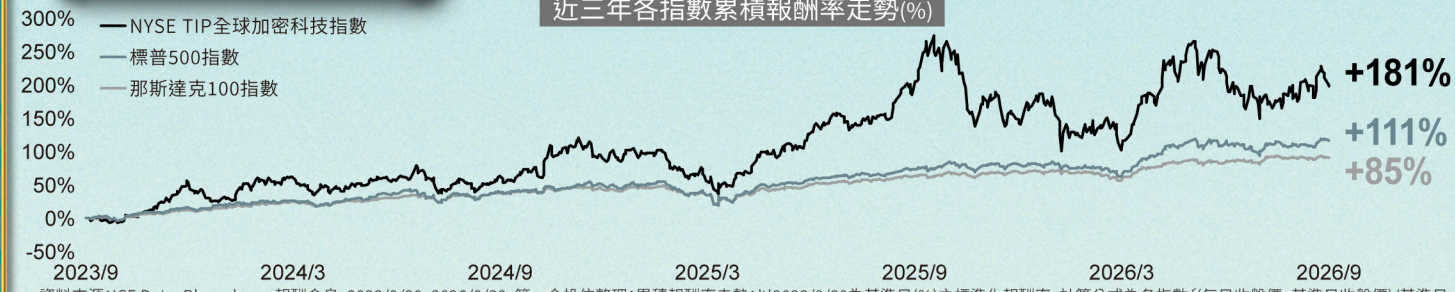

資料來源：ICE Data、Bloomberg，報酬含息，2023/9/30~2026/9/30，第一金投信整理；累積報酬率走勢：以2023/9/30為基準日(%)之標準化報酬率，計算公式為各指數〔(每日收盤價-基準日收盤價)/基準日收盤價*100%〕；**以上僅為ETF追蹤指數績效或殖利率之表現，不代表本ETF基金之實際報酬率或配息率及未來績效保證，不同時間進場投資，其結果將可能不同，且並未考量交易成本。本文提及之經濟走勢預測不必然代表該基金之績效，本基金投資風險請詳閱基金公開說明書。**

幣值+市值 一舉兩得好搭檔

政策開放、大咖金融業相繼加入，加密資產走向主流指日可待！NYSE TIP全球加密科技指數匯集挖礦、交易、託管、算力等指標企業，行情不只跟著幣圈走，未來也將掛勾企業獲利成長機會。

近三年累積報酬率走勢(%)



報酬率	NYSE TIP 全球加密科技指數	比特幣
YTD	20%	-5%
近1年	-5%	-27%
近2年	80%	31%
近3年	181%	211%

資料來源：ICE Data、Bloomberg，報酬含息，2023/9/30~2026/9/30，第一金投信整理；累積報酬率走勢：以2023/9/30為基準日(%)之標準化報酬率，計算公式為各指數〔(每日收盤價-基準日收盤價)/基準日收盤價*100%〕；**以上僅為ETF追蹤指數績效或殖利率之表現，不代表本ETF基金之實際報酬率或配息率及未來績效保證，不同時間進場投資，其結果將可能不同，且並未考量交易成本。本文提及之經濟走勢預測不必然代表該基金之績效，本基金投資風險請詳閱基金公開說明書。**

加密科技ETF 009838一網打盡

參與加密 ETF輕鬆好入手!

加密科技ETF，完整覆蓋相關供應鏈企業的成長機會，同時交易方便，不需到海外開戶，資產保管安全性相對較高，高度追蹤幣圈行情。

	直接持有比特幣	比特幣現貨ETF	加密相關個股	加密科技ETF
投資範圍	比特幣	比特幣	單一企業	一籃子企業 完整覆蓋加密生態系
基本面追蹤	無財報等基本面可追蹤	無財報等基本面可追蹤	個別獲利	一籃子企業財報
投資難易度	高｜行情較難判斷，需學習開交易所帳戶、錢包操作	高｜國內券商複委託限專業投資人，金額門檻高	中｜個別基本面變化大，需自行研究挑選公司	低｜交由指數規則篩選，一檔輕鬆布局加密產業鏈
資產保管方式	自行保管私鑰或存放交易所，需承擔駭客/交易所倒閉風險	券商帳戶保管	券商帳戶保管	券商帳戶保管
驅動因素	單一｜比特幣價格	單一｜比特幣價格	幣價+單一公司營運	更多元 幣價+公司營運+生態系發展
分散程度	低	低	低	高

資料來源：第一金投信整理，**投資人申購本基金係持有基金受益憑證，而非本文提及之投資資產或標的。**

誰能入選? 解密指數選股關鍵

NYSE TIP全球加密科技指數透過市值、流動性及產業條件篩選，聚焦投入區塊鏈與加密貨幣相關技術、基礎建設及應用發展的上市企業。

全球股票母體
- 全球上市普通股、ADR/GDR
- 排除香港或中國註冊地

市值篩選
市值≥1億美元；現有指數成分股≥7,500萬美元

流動性篩選
近3個月日均成交額≥100萬；現有成分股≥75萬美元

產業篩選
- Tier1-加密科技產業
- Tier2-半導體及其他

(透過FactSet RBICS分類、營收>50%等指標)

依市值排序 聚焦35檔
- **Tier1-加密科技產業：前30檔**（單一權重≤8%）
- **Tier2-半導體及其他：前5檔**（單一權重≤4%）

「每季」調整 | **3月、9月** 成分與權重調整 | **6月、12月** 僅權重調整

- 當月第一周五為基準日
- 當月第三周五收盤後為生效日

資料來源：ICE Data、第一金投信整理。

適合誰買? 三種投資人都對味

無論看好加密產業長期發展、金融創新或AI算力商機，都能透過一籃子企業參與加密科技的成長趨勢。

加密產業關注者
看好加密產業長期發展
但不想直接承擔單一幣價波動

為什麼適合?
透過一籃子企業 參與加密產業商機

金融股投資人
看好穩定幣、支付創新、區塊鏈技術
希望佈局下一代金融基礎建設

為什麼適合?
搶進鏈上金融 新商機

科技股投資人
看好AI、半導體與高效能運算
希望進一步參與加密產業發展

為什麼適合?
掌握AI算力與加密產業 雙成長機會

資料來源：第一金投信整理，**本基金適合積極型且願意承擔較高波動風險之投資人，投資人應注意所投資基金之風險，投資前請審慎評估自身財務狀況與風險承受度，始為投資判斷，投資前應詳閱公開說明書。**

三大投組配置 以挖礦、交易與託管為主

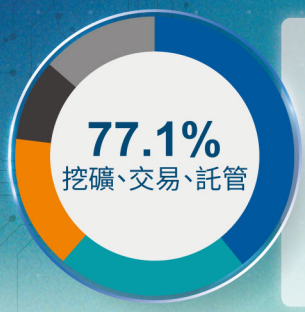

產業分佈

加密貨幣挖礦	39.3%
加密貨幣交易與交易所	22.2%
加密貨幣挖礦託管服務	15.6%
半導體	9.5%
其他	13.4%

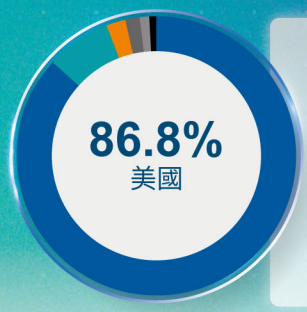

國家分佈

美國	86.8%
澳洲	7.6%
英國開曼群島	2.2%
日本	1.7%
英國維京群島	0.9%
加拿大	0.8%

資料來源：ICE Data，2026/9/30，**第一金投信整理；投資人申購本基金係持有基金受益憑證，而非本文提及之投資資產或標的。**

前十大成分股

美國 86.8%

	公司名稱	國家	權重	產業主題	營運主軸
1	Bitmine	美國	8.8%*	加密貨幣挖礦	全球ETH儲備與區塊鏈基礎設施巨頭
2	Coinbase	美國	8.4%*	加密貨幣交易與交易所	美國最大的合規加密交易所
3	IREN	美國	7.6%	加密貨幣挖礦	綠能比特幣礦商與AI雲端
4	Hut 8	美國	6.7%	加密貨幣挖礦託管服務	北美領先的比特幣礦商
5	Circle	美國	6.7%	加密貨幣交易與交易所	發行USDC穩定幣巨頭
6	AMD	美國	5.3%	通用圖形加速器/控制器	全球半導體與AI晶片大廠
7	Riot	美國	4.9%	加密貨幣挖礦	美國大型比特幣礦商
8	Applied Digital	美國	4.5%	加密貨幣挖礦託管服務	大型AI資料中心開發商
9	NVIDIA	美國	4.1%	人工智慧/資料中心/大型運算GPU	全球AI晶片與GPU霸主
10	MasterCard	美國	4.0%	電子支付處理	全球第二大支付處理巨頭

資料來源：ICE Data、第一金投信，2026/9/30，*如因權重調整後股價上漲，致被動超出上限，將於每季末進行權重調整，**投資人申購本基金係持有基金受益憑證，而非本文提及之投資資產或標的，個股僅供舉例，未有推薦之意，亦不代表必然之投資，實際投資需視當時市場情況而定。**

基金小檔案

基金名稱	第一金全球加密科技ETF			投資區域	全球
基金類型	指數股票型	基金經理人	丁圓圓	收益分配	年配息｜本基金成立日起屆滿一百二十日(含)後
計價幣別	新台幣	發行價格	新台幣10元	追蹤指數	NYSE TIP全球加密科技指數
手續費率	最高不超過2%	風險等級	RR4*	買回付款	申請日後次7個營業日內
管理費	每年0.9%	保管銀行	彰化商業銀行	保管費	每年0.2%

資料來源：第一金投信；***個別基金依其投資資產類型與主要投資地區、國家或市場而風險報酬不同。基金風險的訂定係依回測五年、三年或一年分析個別基金年化波動度與同類型基金進行比較後，檢視個別基金的年化波動度與同類型基金比較後，爰參酌投信投顧公會「基金風險報酬等級分類標準」。風險報酬等級為經理公司參照投信投顧公會「基金風險報酬等級分類標準」編製，該分類標準係計算過去5年基金淨值波動度標準差，以標準差區間予以分類等級，分類為RR1-RR5五級，數字越大代表風險越高。此等級分類係基於一般市場狀況反映市場價格波動風險，無法涵蓋所有風險(如：投資標的產業風險、信用風險、匯率風險、流動性風險等)，不宜作為投資唯一依據，投資人仍應注意所投資基金個別的風險。請投資人注意申購基金前應詳閱公開說明書，充分評估基金投資特性與風險，更多基金評估之相關資料(如年化標準差、Alpha、Beta及Sharpe值等)可至中華民國證券投資信託暨顧問商業同業公會網站之「基金績效及評估指標查詢專區」(www.sitca.org.tw/index_pc.aspx)查詢。**

第一金證券投資信託股份有限公司｜台北市民權東路三段 6 號 7 樓｜02-2504-1000

本基金自成立日起至上市日前(不含當日)，經理公司不接受本基金受益權單位數之申購或買回。

【ETF風險聲明】第一金投信獨立經營管理。本基金經金管會或其指定機構同意生效，惟不表示本基金絕無風險。本基金不適合無法承擔相關風險之投資人。基金經理公司以往之經理績效不保證基金之最低投資收益；基金經理公司除盡善良管理人之注意義務外，不負責本基金之盈虧，亦不保證最低之收益，投資人申購前應詳閱基金公開說明書。有關基金應負擔之費用及基金之相關投資風險已揭露於基金之公開說明書中，基金經理公司及各銷售機構備有公開說明書，歡迎索取，或自行至基金經理公司官網(www.fsitc.com.tw)或公開資訊觀測站(mops.twse.com.tw)下載。本基金自成立日起，運用基金資產進行投資組合佈局，基金投資組合成分價格波動會影響基金淨值表現。投資人於成立日(不含當日)前參與申購所買入的每受益權單位之發行價格，不等同於本基金掛牌上市之價格，參與申購投資人需自行承擔基金成立日起自上市日止期間之淨資產價格波動所生折/溢價的風險。本基金受益憑證上市後之買賣成交價格無升降幅度限制，並應依臺灣證交所有關規定辦理。本基金自成立日起至上市日前(不含當日)，經理公司不接受本基金受益權單位數之申購或買回。另應注意，本基金僅接受現金申購及現金買回申請。本基金需負擔之相關費用，包括每日進行部位調整產生之交易價格差異與交易費用及基金其他必要之費用(如經理費、保管費、上市費等)，將影響基金追蹤表現。資料提及之經濟走勢預測不必然代表該基金之績效，基金投資風險請詳閱基金公開說明書。投資人因不同時間進場，將有不同之投資績效，過去之績效亦不代表未來績效之保證。資料提及之企業、指數或投資標的，僅為舉例說明之用，不代表任何投資之推薦。投資人申購本基金係持有基金受益憑證，而非所提及之投資資產或標的。基金風險報酬等級，參酌投信投顧公會分類標準，由低至高分為RR1~RR5等五個等級。此分類係基於一般市況反映市場價格波動風險，無法涵蓋所有風險，不宜作為投資唯一依據，投資人仍應注意所投資基金之個別風險，並考量個人風險承擔能力、資金可運用期間等，始為投資判斷。本基金之標的指數為「NYSE TIP全球加密科技指數(NYSE TIP Global Crypto Technology Index)」，該指數為客製化指數，與傳統指數間之差異可能會導致指數型商品在持有成分股配置上偏重於例如特定主題、性質、大小規模等之股票，使該指數型商品績效表現未必適宜與傳統指數之表現比較等相關風險，經理公司不保證該指數績效在任何時候的表現均優於市場行情，在某些市場環境下，指數績效亦可能落後市值加權指數或其他績效指標，且持續時間未知。本基金為追蹤客製化指數之基金，相較於追蹤市值加權指數之基金，可能有相當比例投資於市值較小之公司。客製化指數與傳統指數之差異及差異導致之風險，請詳閱本基金公開說明書。本基金無受存款保險、保險安定基金或其他相關保護機制之保障，投資人須自負盈虧，最大損失可能為全部本金。基金配息率不代表基金報酬率，且過去配息率不代表未來配息率，基金淨值可能因市場因素而上下波動。任何涉及由本金支出的部份，可能導致原始投資金額減損。免責聲明：經許可使用來源ICE Data Indices, LLC(以下稱「ICE Data」)。NYSE TIP全球加密科技指數(NYSE TIP Global Crypto Technology Index)(以下稱「指數」)係 ICE Data或其關係企業之服務標章/商標。上述商標與該指數一併授權予第一金證券投資信託股份有限公司(以下稱「第一金投信」)，以用於第一金全球加密科技ETF基金(以下稱「本基金」)。第一金投信或本基金皆非由ICE Data、其關係企業或第三方供應商(以下合稱「ICE Data及其供應商」)贊助、背書、銷售或推廣。ICE Data及其供應商不就一般投資證券、本產品、信託或該指數追蹤一般股市表現之能力，作出任何投資建議或保證。ICE Data與第一金投信之唯一關係，僅為授權使用若干商標、商號及本指數或其組成部分。本指數係由ICE Data自行決定、組成及計算，與第一金投信、本基金或其持有人無關。ICE Data在決定、組成或計算本指數時，無義務考量第一金投信或本基金的需求。ICE Data不負責，亦未參與決定本基金之發行時間、價格、數量，或本基金定價、銷售、購買或贖回所依據之計算公式。除部分客製化指數計算服務外，ICE Data所提供之所有資訊均屬普遍之性質，並非依據第一金投信或任何其他個人、實體或團體之需求量身訂製。ICE Data對於本基金之管理、行銷或交易，概無任何義務或責任。ICE Data並非法人投資顧問。將某一證券納入指數，並不代表ICE Data建議購買、出售或持有該證券，亦不視為投資建議。ICE Data及其供應商對於指數、指數資料及任何包含於其中、與之相關或衍生之資訊(以下稱「指數資料」)，不提供任何明示或默示之保證與聲明，包括但不限於適售性或特定目的或用途之適用性保證。ICE Data及其供應商對於指數或指數資料之充分性、正確性、及時性或完整性，概不負損害賠償或任何責任。該等資料係以「現況提供」之方式提供，使用風險由使用者自行承擔。