

# 第一金 小型精選/店頭市場/ 中概平衡基金 報告

# 開始討論降息

1. FED watch指出，投資人目前預測最快於2024年3月開始降息。
2. 鮑爾指出，Fed非常在意一點，就是勿犯下維持高利率過久的錯誤。即便美國經濟未在明年陷入衰退，Fed仍願意降息，因為「那是經濟朝向正常化，不需要緊縮政策的跡象。」
3. 鮑爾指出，在大多數情境下，利率政策與縮減資產負債表行動，兩者是各自獨立運作。這意味Fed未來可能一方面降息，另一方面繼續縮表。

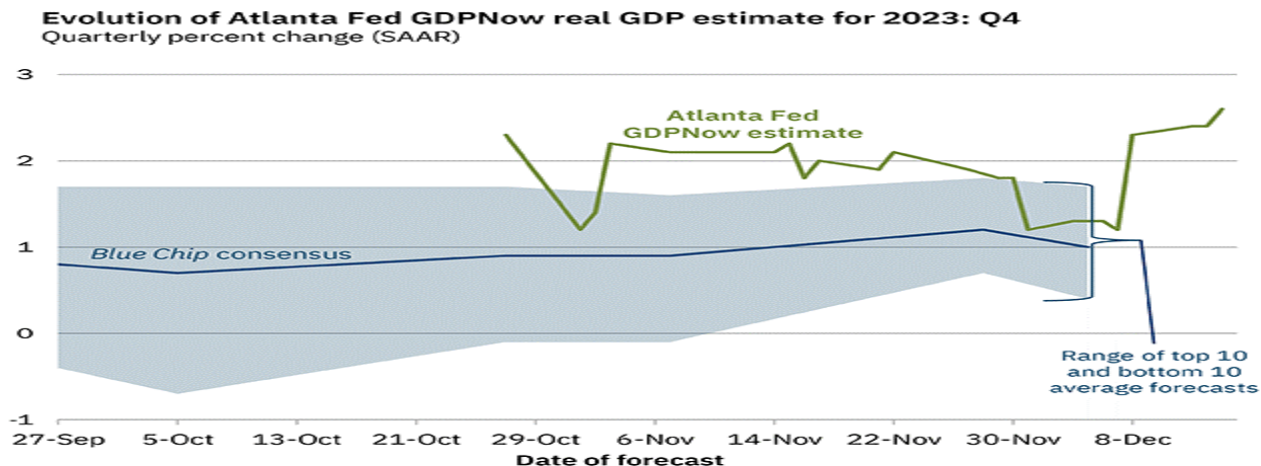
## 美國利率期貨預測

MEETING DATE	300-325	325-350	350-375	375-400	400-425	425-450	450-475	475-500	500-525	525-550	550-575	575-600
2024/1/31					0.00%	0.00%	0.00%	0.00%	11.40%	88.60%	0.00%	0.00%
2024/3/20	0.00%	0.00%	0.00%	0.00%	0.00%	0.00%	0.00%	7.40%	61.60%	31.00%	0.00%	0.00%
2024/5/1	0.00%	0.00%	0.00%	0.00%	0.00%	0.00%	0.00%	0.00%	6.70%	56.70%	33.80%	2.80%
2024/6/12	0.00%	0.00%	0.00%	0.00%	0.00%	5.60%	48.00%	37.80%	8.20%	0.50%	0.00%	0.00%
2024/7/31	0.00%	0.00%	0.00%	0.00%	0.60%	10.40%	46.90%	34.40%	7.30%	0.40%	0.00%	0.00%
2024/9/18	0.00%	0.00%	0.40%	6.60%	32.60%	39.30%	17.90%	3.10%	0.20%	0.00%	0.00%	0.00%
2024/11/7	0.10%	2.70%	16.50%	35.20%	31.10%	12.20%	2.00%	0.10%	0.00%	0.00%	0.00%	0.00%
2024/12/18	0.40%	4.20%	18.50%	34.70%	29.10%	11.10%	1.80%	0.10%	0.00%	0.00%	0.00%	0.00%

# 市場是否過於樂觀？

1. 美國經濟「依然」展現強大的韌性，12月的經濟活動、勞動市場、通膨都回升，顯示出美國經濟不僅不是「軟著陸」，現在客觀的經濟數據甚至仍然處在「不著陸」的狀態。
2. 亞特蘭大Fed的GDPNow模型預測，今年第四季美國經濟成長率很可能仍高達2.6%，超過Fed認為的潛在GDP成長率1.8%，以及市場預測的1.1%。
3. 亞特蘭大Fed總裁表示「首次降息可能不會那麼快到來，應該是在2024年第三季的某個時點」。

## 美國GDP預測



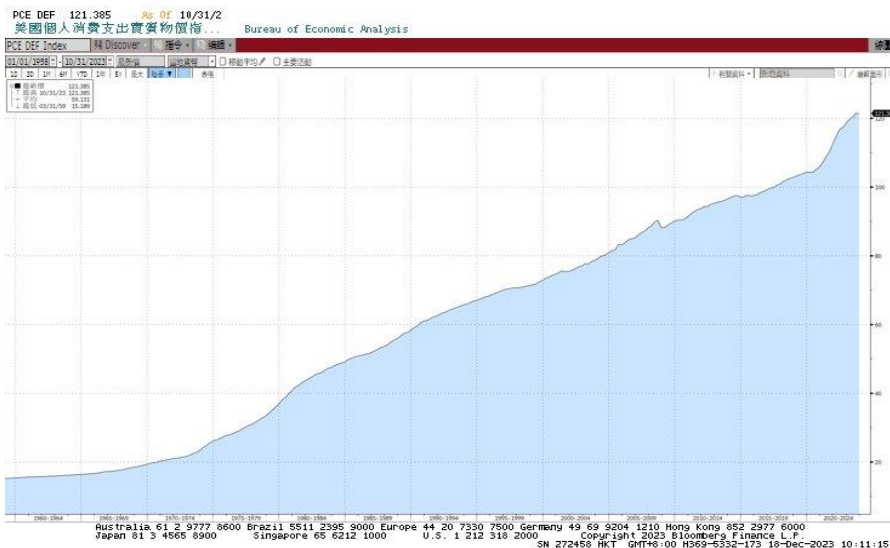
Sources: Blue Chip Economic Indicators and Blue Chip Financial Forecasts

Note: The top (bottom) 10 average forecast is an average of the highest (lowest) 10 forecasts in the Blue Chip survey.

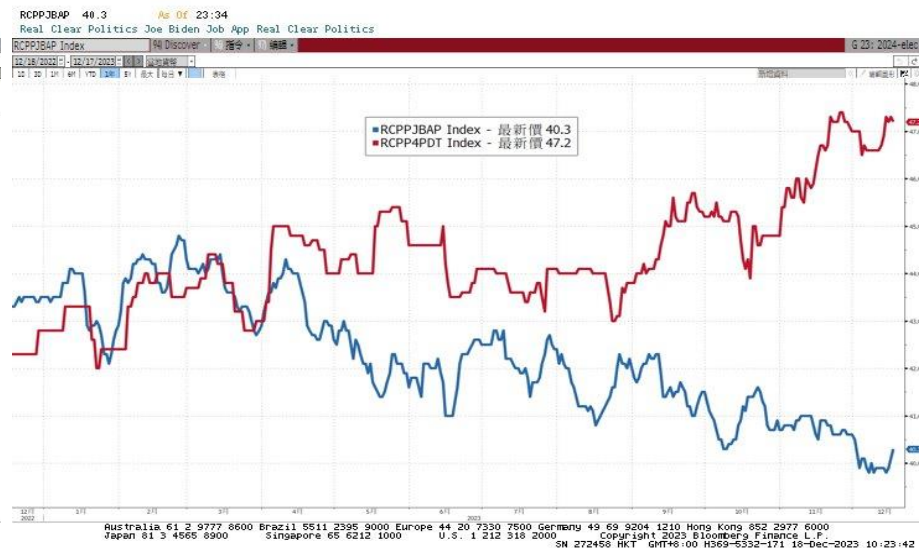
# 2024美國大選

1. 對於美國民眾來說，影響其物價觀感的並不是通膨率，而是絕對的物價水準，當第一年物價就已經用遠超過長期平均上漲後，即便下一年通膨率從高檔回落，但只要通膨率仍然高於長期平均，民眾第二年對物價的不滿肯定是比起第一年更高。
2. 拜登在競選的過程中，儘管不斷強調在他任內美國強勁的就業市場，但民眾仍然不買單，導致拜登的執政滿意度持續處在低谷。因此，現在市場最立即的壓力就在於投資人過度預期3月會降息。

## 美國PCE指數



## 美國總統選舉支持度



資料來源：Bloomberg · 第一金投信整理 · 2023/12/18

# 降息是利多？

1. 在停止升息階段，預期降息心態提前做發酵，資金行情發酵支撐股市。
2. 停止升息階段，主要看通膨數據是否持續下降；若要邁進到降息，拯救萎靡經濟，就會先看到GDP與失業率不理想。
3. 股市表現從停止升息階段容易呈現上漲！一旦等到降息，並非一定往上，仍有較高比例產生跌勢。

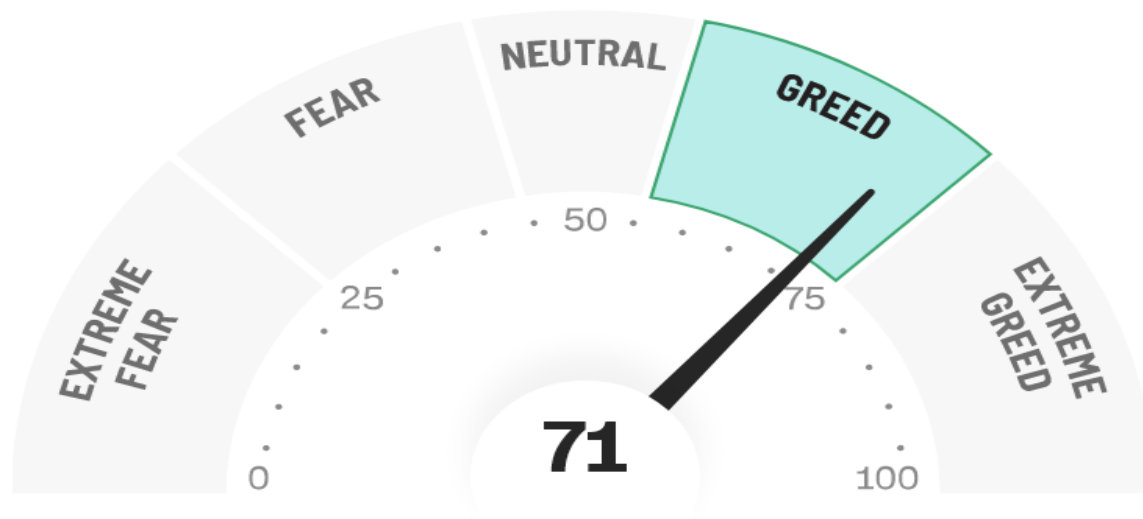
## 美國FED利率與股市指數走勢



資料來源：Bloomberg · 第一金投信整理 · 2023/12/18

# 貪婪程度上升

- 觀察CNN 恐懼與貪婪指數的時間序列圖，不難發現投資人情緒在逐步靠往貪婪，經歷美股大漲，投機氣氛上升，群眾情緒趨於樂觀。



Previous close

**Greed**

70

1 week ago

**Greed**

65

1 month ago

**Neutral**

52

1 year ago

**Greed**

RELATED

60

# 選舉行情

1. 總統大選前，執政黨作多意願強烈，容易出現選舉行情
2. 選舉過後，回歸基本面及國際情勢，漲跌互見

## 台股指數走勢

	年度	六個月前	五個月前	三個月前	一個月前	當月	一個月後	三個月後	五個月後	六個月後	執政黨	當選
總統選舉	89.03.18	15.7	24.2	22.2	-3.2	4.4	-10.9	-16.1	-22.7	-37.2	國民黨	民進黨
總統選舉	93.03.20	19.5	20.3	17.0	5.9	-3.4	-6.2	-10.5	-11.6	-10.4	民進黨	民進黨
總統選舉	97.3.22	-6.3	-11.2	-2.0	11.9	1.9	4.1	-12.2	-17.8	-33.3	民進黨	國民黨
總統及立委	101.1.14	-18.3	-18.2	-2.1	2.4	6.3	8.0	-0.2	-2.9	-3.3	國民黨	國民黨
總統及立委	105.1.16	-10.6	-3.8	1.9	0.2	-2.3	3.3	2.9	6.4	10.3	國民黨	民進黨
總統及立委	109.1.11	11.8	10.8	10.8	4.4	-4.2	-1.8	-4.4	1.1	10.2	民進黨	民進黨
總統及立委	113.1.13										民進黨	
	平均漲幅(%)	2.0	3.7	8.0	3.6	0.5	-0.6	-6.8	-7.9	-10.6		
	上漲機率(%)	50	50	67	83	50	50	17	33	33		

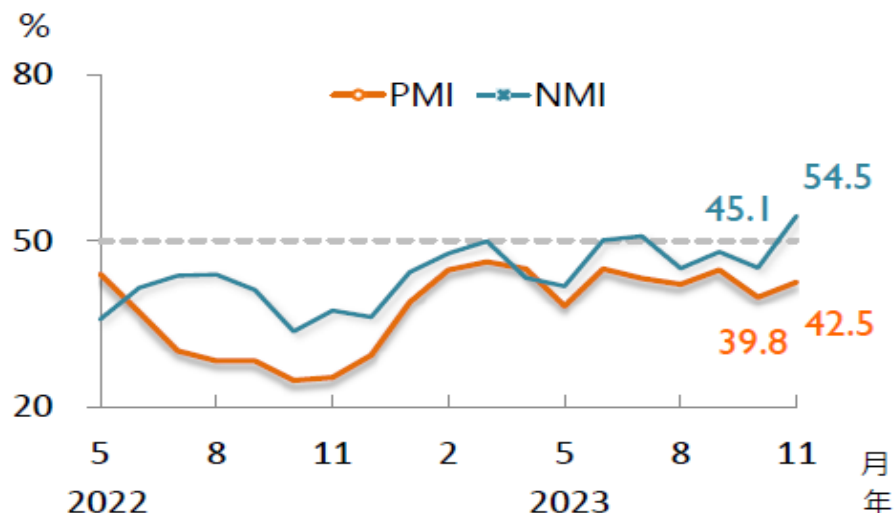
資料來源：元富證券，2023.12.06，第一金投信整理

# 台灣經濟放緩

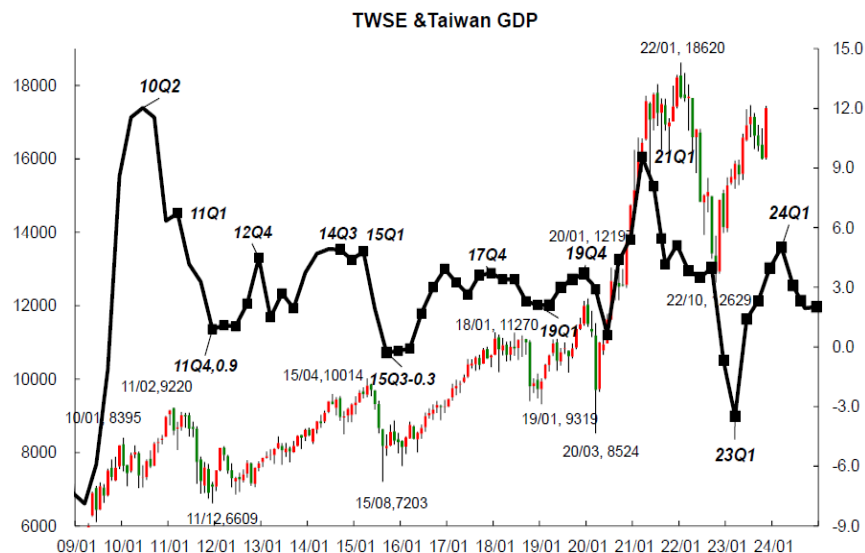
1. 台灣11月製造業PMI續呈緊縮，未來六個月展望指數緊縮幅度趨緩，主因全球景氣不確定性高，業者下單保守觀望。
2. 主計處預估2024年第一季GDP成長5.94%，為全年最高，爾後為4.49%、2.59%及0.78%逐步放緩。

## 台灣採購經理人表現

### 對未來6個月景氣看法



## 台股與台灣GDP





# 投資風格開始轉換

1. 今年以來，投資人保持樂觀氣氛，動能及交易活動取得較佳表現，但近期明顯轉弱
2. 投資人開始注意股利及價值，投資風格出現轉變

## 驅動指數因子分析

型態	因子/驅動者名稱 (11)	1日總報酬	1週	YTD	1Yr	10年
規模	PORT AS Size	(0.17)%	1.71 %	2.51 %	2.08 %	(15.29)%
股利	PORT AS Dividend Yield	(0.03)%	1.40 %	5.94 %	7.33 %	18.84 %
價值	PORT AS Value	(0.02)%	1.39 %	7.56 %	8.05 %	83.41 %
變異性	PORT AS Earnings Variability	0.44 %	0.78 %	13.24 %	11.47 %	(19.10)%
成長	PORT AS Growth	0.08 %	0.47 %	16.43 %	14.43 %	(18.92)%
槓桿	PORT AS Leverage	0.26 %	0.33 %	(9.26)%	(8.58)%	(13.79)%
獲利性	PORT AS Profit	(0.16)%	(0.04)%	6.74 %	6.08 %	(31.09)%
動能	PORT AS Momentum	(0.12)%	(0.33)%	16.88 %	16.08 %	77.87 %
波動率	PORT AS Volatility	(0.31)%	(0.73)%	3.20 %	0.51 %	(11.42)%
交易活動	PORT AS流動性	0.22 %	(1.01)%	7.93 %	4.62 %	(23.54)%
交易活動	PORT AS Trade Activity	0.46 %	(1.45)%	11.80 %	7.17 %	(24.67)%

# 小結




美國停止升息，預期降息心理發酵，帶動資金行情。



2024為全球選舉年，政治變數影響大。



2024股市及債市出現較大震盪。



# 操作策略



01

選舉及資金行情發酵，指數呈多頭格局，選後將回歸基本面。

02

投資風格改變，強勢類股轉向半導體、PC、高殖利股。

03

基金將分散投資，降低Beta值。

# 基金績效與投資組合

# 小型精選基金-績效表現

## 基金績效表現(%)

基金類別	近三月	近六月	今年以來	近一年	近二年	近三年	成立以來
新台幣	-3.71	6.07	28.74	25.91	17.43	64.28	587.20

資料來源：Morningstar · 第一金投信整理 · 截至2023/11/30 · 基金成立日：1998/8/13

## 基金成立以來淨值表現

— 第一金小型精選基金



資料來源：Bloomberg · 第一金投信整理 · 截至2023/11/30 · 基金成立日：1998/8/13

# 小型精選基金-前十大標的

## ■ 持股調整差異說明：

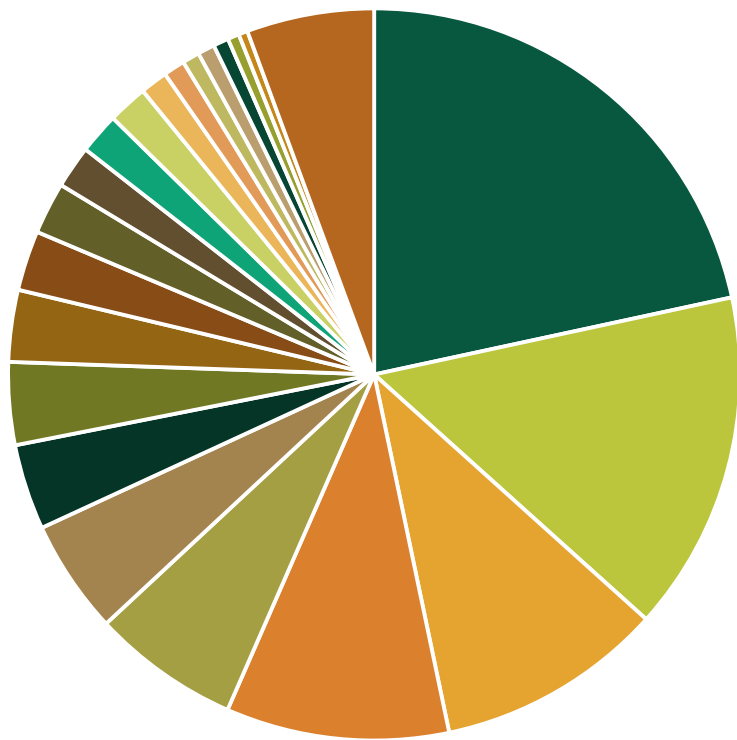
1. 加碼：電子零組件(群光)、半導體(昇佳)、通信網路(遠傳)、生技(保瑞)
2. 減碼：通信網路(是方、昇達科)、油氣(台塑化)、生技(智擎)

	2023年11月	比重	2023年10月	比重
1	華城	5.56%	華城	5.56%
2	新普	3.78%	中光電	3.83%
3	中光電	3.65%	文曄	3.72%
4	文曄	3.62%	新普	3.41%
5	*群光	3.40%	東陽	3.21%
6	*昇佳電子	3.29%	大樹	3.04%
7	東陽	3.17%	智擎	2.90%
8	大樹	3.05%	是方	2.58%
9	*遠傳	2.94%	台塑化	2.54%
10	*保瑞	2.94%	昇達科	2.46%

資料來源：第一金投信，2023/11/30，投資人申購本基金係持有基金受益憑證，而非本文提及之投資資產或標的。

\*為新進入前十大個股

# 小型精選基金-產業配置



- 半導體 21.62%
- 生技醫療 10.05%
- 電機機械 6.52%
- 電腦及週邊 3.78%
- 汽車工業 3.17%
- 綠能環保 2.29%
- 居家生活 1.81%
- 塑膠工業 1.21%
- 建材營造 0.76%
- 化學工業 0.68%
- 橡膠工業 0.4%
- 通信網路業 15.04%
- 電子零組件 9.85%
- 電子通路業 5.04%
- 光電業 3.65%
- 油電燃氣業 2.65%
- 紡織纖維 1.88%
- 資訊服務業 1.76%
- 金融業 0.95%
- 鋼鐵工業 0.75%
- 數位雲端 0.51%
- 現金 5.63%

# 基金小檔案

基金名稱	第一金小型精選基金	成立日	1998/8/13
基金類型	國內股票型	投資區域	台灣
計價幣別	新台幣	風險等級	RR5*
基金級別	新台幣	手續費率	最高不超過2%
經理公司	第一金投信	保管銀行	國泰世華銀行
經理費率	每年 1.6%	保管費率	每年 0.15%
績效指標 Benchmark	無	買回付款	申請日後次 5 個營業日內 (一般T+3日)

資料來源：第一金投信；\*本基金為股票型，主要投資於國內上市及上櫃中小型股，故本基金風險等級為 RR5。



# 店頭基金-績效表現

## 基金績效表現(%)

基金類別	近三月	近六月	今年以來	近一年	近二年	近三年	成立以來
新台幣	-3.73	1.53	21.84	19.73	12.56	51.09	52.30

資料來源：Morningstar · 第一金投信整理 · 截至2023/11/30 · 基金成立日：1997/7/23

## 基金成立以來淨值表現

— 第一金店頭市場基金



資料來源：Bloomberg · 第一金投信整理 · 截至2023/11/30 · 基金成立日：1997/7/23

# 店頭基金-前十大標的

## ■ 持股調整差異說明：

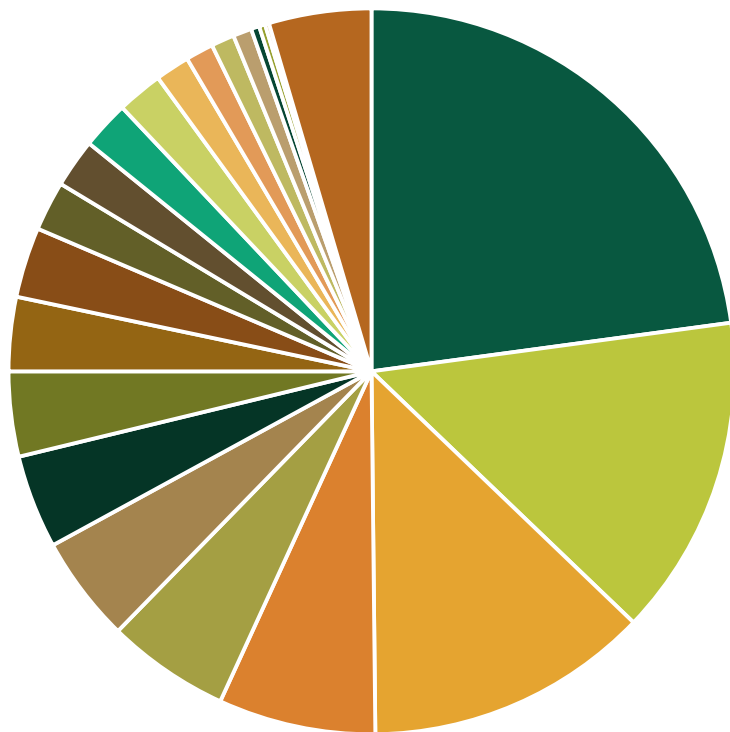
1. 加碼：半導體(昇佳)
2. 減碼：電子通路(文曄)

	2023年11月	比重	2023年10月	比重
1	中光電	4.74%	中光電	5.05%
2	新普	4.17%	是方	3.93%
3	是方	3.79%	新普	3.81%
4	保瑞	3.77%	大樹	3.76%
5	大樹	3.71%	華城	3.37%
6	*昇佳電子	3.48%	崑鼎	3.27%
7	崑鼎	3.13%	保瑞	3.19%
8	華城	3.07%	智擎	3.07%
9	智擎	2.61%	文曄	2.67%
10	威剛	2.60%	威剛	2.63%

資料來源：第一金投信，2023/11/30，投資人申購本基金係持有基金受益憑證，而非本文提及之投資資產或標的。

\*為新進入前十大個股

# 店頭基金-產業配置



- 半導體 22.86%
- 生技醫療 14.3%
- 通信網路業 12.67%
- 電子零組件 7.01%
- 電機機械 5.47%
- 光電業 4.74%
- 電腦及週邊 4.17%
- 居家生活 3.78%
- 電子通路業 3.3%
- 綠能環保 3.13%
- 油電燃氣業 2.21%
- 數位雲端 2.17%
- 鋼鐵工業 2.14%
- 汽車工業 2.04%
- 資訊服務業 1.53%
- 紡織纖維 1.24%
- 塑膠工業 1.03%
- 化學工業 0.83%
- 金融業 0.37%
- 橡膠工業 0.27%
- 建材營造 0.18%
- 現金 4.56%

# 基金小檔案

基金名稱	第一金店頭市場基金	成立日	1997/7/23
基金類型	國內股票型	投資區域	台灣
計價幣別	新台幣	風險等級	RR5*
基金級別	新台幣	手續費率	最高不超過2%
經理公司	第一金投信	保管銀行	兆豐國際商業銀行
經理費率	每年 1.6%	保管費率	每年 0.15%
績效指標 Benchmark	無	買回付款	申請日後次 5 個營業日內 (一般T+3日)

資料來源：第一金投信；\*本基金為股票型，主要投資於國內店頭市場有價證券，故本基金風險等級為 RR5。

# 中概平衡基金-績效表現

## 基金績效表現(%)

基金類別	近三月	近六月	今年以來	近一年	近二年	近三年	成立以來
新台幣	-1.47	8.50	29.36	27.57	20.03	35.96	387.70

資料來源：Morningstar · 第一金投信整理 · 截至2023/11/30 · 基金成立日：2004/3/5

## 基金成立以來淨值表現

— 第一金中概平衡基金



資料來源：Bloomberg · 第一金投信整理 · 截至2023/11/30 · 基金成立日：2004/3/5

# 中概平衡基金-前十大標的

## ■ 持股調整差異說明：

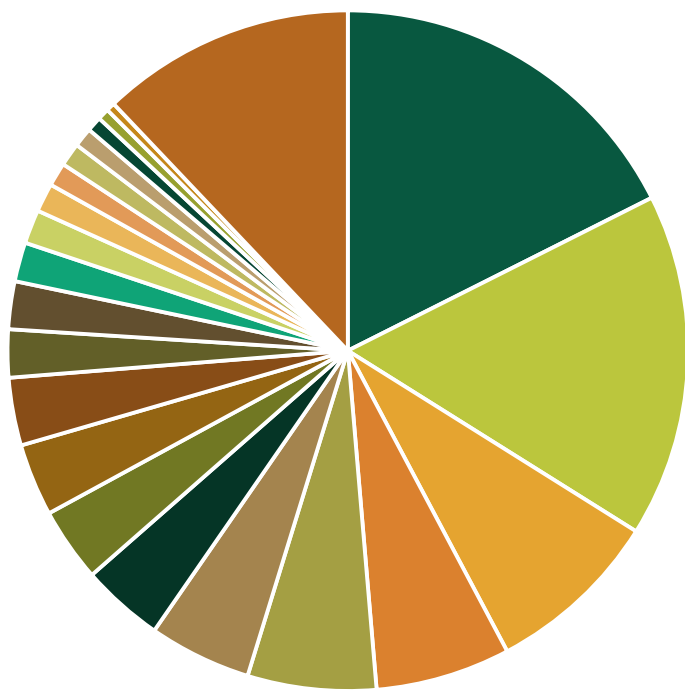
1. 加碼：電子零組件(群光)、半導體(昇佳)
2. 減碼：通訊網路(昇達科)、生技(智擎)

	2023年11月	比重	2023年10月	比重
1	華城	4.85%	華城	5.13%
2	中華電	4.49%	中華電	4.60%
3	中光電	3.92%	中光電	4.23%
4	新普	3.52%	文曄	3.62%
5	*群光	3.46%	台塑化	3.38%
6	台塑化	3.44%	東陽	3.35%
7	文曄	3.42%	新普	3.26%
8	遠傳	3.35%	遠傳	2.32%
9	東陽	3.22%	昇達科	2.31%
10	*昇佳電子	2.68%	智擎	2.25%

資料來源：第一金投信，2023/11/30，投資人申購本基金係持有基金受益憑證，而非本文提及之投資資產或標的。

\*為新進入前十大個股

# 中概平衡基金-產業配置



- 半導體 17.58%
- 通信網路業 16.33%
- 電子零組件 8.33%
- 生技醫療 6.41%
- 電機機械 6.11%
- 電子通路業 4.87%
- 光電業 3.92%
- 電腦及週邊 3.52%
- 油電燃氣業 3.44%
- 汽車工業 3.22%
- 紡織纖維 2.28%
- 居家生活 2.27%
- 塑膠工業 1.86%
- 綠能環保 1.61%
- 金融業 1.36%
- 資訊服務業 1.12%
- 數位雲端 1.1%
- 鋼鐵工業 0.92%
- 建材營造 0.71%
- 化學工業 0.55%
- 橡膠工業 0.41%
- 現金 12.08%

# 基金小檔案

基金名稱	第一金中概平衡基金	成立日	2004/3/5
基金類型	平衡型	投資區域	台灣
計價幣別	新台幣	風險等級	RR4*
基金級別	新台幣	手續費率	最高不超過2%
經理公司	第一金投信	保管銀行	國泰世華銀行
經理費率	每年 1.2%	保管費率	每年 0.12%
績效指標 Benchmark	無	買回付款	申請日後次 5 個營業日內 (一般T+3日)

資料來源：第一金投信；\*本基金為國內平衡型，股票部位主要投資於中國概念股，故本基金風險等級為 RR4。



**【共同基金風險聲明】** 第一金投信獨立經營管理。本基金經金管會核准或同意生效，惟不表示絕無風險。基金經理公司以往之經理績效不保證基金之最低投資收益；基金經理公司除盡善良管理人之注意義務外，不負責基金之盈虧，亦不保證最低之收益，投資人申購前應詳閱基金公開說明書。有關基金應負擔之費用（境外基金含分銷費用、反稀釋費用）及基金之相關投資風險已揭露於基金之公開說明書或投資人須知中，基金經理公司及各銷售機構備有公開說明書，歡迎索取，或自行至基金經理公司官網（[www.fsitc.com.tw](http://www.fsitc.com.tw)）、公開資訊觀測站（[mops.twse.com.tw](http://mops.twse.com.tw)）或境外基金資訊觀測站（[announce.fundclear.com.tw](http://announce.fundclear.com.tw)）下載。本基金無受存款保險、保險安定基金或其他相關保護機制之保障，投資人須自負盈虧，最大損失可能為全部本金。基金非投資等級債券之投資占顯著比重者，適合能承受較高風險之非保守型之投資人。由於非投資等級債券之信用評等未達投資等級或未經信用評等，且對利率變動的敏感度甚高，故本基金可能會因利率上升、市場流動性下降，或債券發行機構違約不支付本金、利息或破產而蒙受虧損，投資人應審慎評估。本基金不適合無法承擔相關風險之投資人。投資人投資以非投資等級債券為訴求之基金不宜占其投資組合過高之比重。非投資等級債可能投資美國 Rule 144A 債券（境內基金投資比例最高可達基金總資產30%，實際投資上限詳見各基金公開說明書），該債券屬私募性質，易發生流動性不足，財務訊息揭露不完整或價格不透明導致高波動性之風險。投資於具損失吸收能力債券(含應急可轉換債券(Contingent Convertible Bond, CoCo Bond)及具總損失吸收能力(Total Loss-Absorbing Capacity, TLAC)債券)最高可投資基金總資產40%，該類債券可能包括金融領域集中度風險、導致部分或全部債權減記、息票取消、流動性風險、債權轉換股權等變動風險，實際投資上限詳見基金公開說明書。由於轉換公司債同時兼具債券與股票之性質，因此除利率風險、流動性風險及信用風險外，還可能因標的股票價格波動而造成該可轉換公司債之價格波動而投資非投資等級或未經驗信用評等之轉換公司債所承受之信用風險相對較高。部分可配息基金配息前未先扣除應負擔之相關費用，且基金的配息可能由基金的收益或本金或收益平準金中支付（各ETF基金或子基金配息前已先扣除應負擔之相關費用且配息不涉及本金）。任何涉及由本金支出的部份，可能導致原始投資金額以同等比例減損。基金配息率不代表基金報酬率，且過去配息率不代表未來配息率；基金淨值可能因市場因素而上下波動。基金經理公司不保證本基金最低之收益率或獲利，配息金額會因操作及收入來源而有變化，且投資之風險無法因分散投資而完全消除，投資人仍應自行承擔相關風險。投資人可至基金經理公司官網查詢最近12個月內由本金支付之配息組成項目。基金配息之年化配息率為估價值，計算公式為「每單位配息金額÷除息日前一日之淨值×一年配息次數×100%」。各期間報酬率(含息)是假設收益分配均滾入再投資於本基金之期間累積報酬率。目標到期基金到期即信託契約終止，經理公司將根據屆時淨資產價值進行償付。目標到期基金非定存之替代品，亦不保證收益分配金額與本金之全額返還。目標到期基金投資組合之持債在無信用風險發生的情況下，隨著愈接近到期日，市場價格將愈接近債券面額，然目標到期基金仍存在違約風險與價格損失風險。目標到期基金以持有債券至到期為主要投資策略，惟其投資組合可能因應贖回款需求、執行信用風險部位管理、資金再投資或適度增進收益等而進行調整；原則上，投資組合中個別債券到期年限以不超過基金實際存續年限為主，其存續期間（duration）將隨著債券存續年限縮短而逐年降低，並在期滿時接近於零。目標到期基金可能持有部分到期日超過或未及基金到期日之單一債券，故投資人將承擔債券再投資風險或價格風險；契約存續期間屆滿前提出買回者，將收取提前買回費用並歸入基金資產，以維護既有投資人利益。買回費用標準詳見公開說明書。目標到期基金不建議投資人從事短線交易並鼓勵投資人持有至基金到期。目標到期基金成立屆滿一定年限後，於基金持有之債券到期時，得投資短天期債券（含短天期公債），所指年限及「短天期債券」定義，詳見公開說明書。內容涉及新興市場部分，因其波動性與風險程度較高，且政治與經濟情勢穩定度可能低於已開發國家，可能使資產價值受不同程度之影響。中國為外匯管制市場，投資相關有價證券可能有資金無法即時匯回之風險，或可能因特殊情事致延遲給付買回價款，投資人另須留意中國特定政治、經濟、法規與市場等投資風險。境外基金投資中國證券市場之有價證券，以掛牌上市有價證券及銀行間債券市場為限，除經金管會核准外，投資總額不得超過淨資產價值之20%。匯率走勢可能影響所投資之海外資產而使資產價值變動。投資人以非本基金計價幣別之貨幣換匯後投資本基金者，須自行承擔匯率變動之風險，人民幣相較於其他貨幣仍受政府高度控管，中國政府可能因政策性動作或管控金融市場而引導人民幣升貶值，造成人民幣匯率波動，投資人於投資人民幣計價受益權單位時應考量匯率波動風險。南非幣一般被視為高波動、高風險貨幣，投資人應瞭解投資南非幣計價級別所額外承擔之匯率風險。若投資人係以非南非幣中購南非幣計價受益權單位基金，須額外承擔因換匯所生之匯率波動風險，本公司不鼓勵持有南非幣以外之投資人因投機匯率變動目的而選擇南非幣計價受益權單位。倘若南非幣匯率短期內波動過鉅，將明顯影響基金南非幣計價受益權單位之每單位淨值。本資料提及之經濟走勢預測不必然代表該基金之績效，基金投資風險請詳閱基金公開說明書。投資人因不同時間進場，將有不同之投資績效，過去之績效亦不代表未來績效之保證。以過去績效進行模擬投資組合之報酬率，僅為歷史資料模擬投資組合之結果，不代表任何基金或相關投資組合之實際報酬率及未來績效保證；不同時間進行模擬操作，結果可能不同。本資料提及之企業、指數或投資標的，僅為舉例說明之用，不代表任何投資之推薦。有關未成立之基金初期資產配置，僅為暫訂規劃，實際投資配置可能依市場狀況而改變。基金風險報酬等級，參酌投信投顧公會分類標準，由低至高分為RR1~RR5等五個等級。此分類係基於一般市況反映市場價格波動風險，無法涵蓋所有風險，不宜作為投資唯一依據，投資人仍應注意所投資基金之個別風險，並考量個人風險承擔能力、資金可運用期間等，始為投資判斷。本基金屬環境、社會及治理相關主題基金，相關基金之風險可能含有產業景氣循環變動、流動性不足、外匯管制、投資地區政經社會變動、對第三方資料來源依賴、對特定ESG投資重點之集中度或其他投資風險。有關基金之ESG資訊，投資人應於申購前詳閱基金公開說明書或投資人須知所載之所有特色及目標等資訊，可至本公司官網(<https://www.fsitc.com.tw/>)或至基金資訊觀測站(<https://announce.fundclear.com.tw/MOPSFundWeb/ESG.jsp>)進行查詢。遞延手續費N級別，持有未滿1、2、3年，手續費率分別為3%、2%、1%，於買回時以申購金額、贖回金額孰低計收，滿3年者免付。

（第一金證券投資信託股份有限公司 | 台北市民權東路三段 6 號 7 樓 | 02-2504-1000）

值得您信賴的投資好夥伴

# 第一金證券投資信託股份有限公司

[www.fsitc.com.tw](http://www.fsitc.com.tw) 0800-005-908

台北總公司	02-2504-1000	台北市民權東路三段6號7樓
新竹分公司	03-525-5380	新竹市英明街3號5樓
台中分公司	04-2229-2189	台中市自由路一段144號11樓
高雄分公司	07-332-3131	高雄市民權二路6號21樓之一